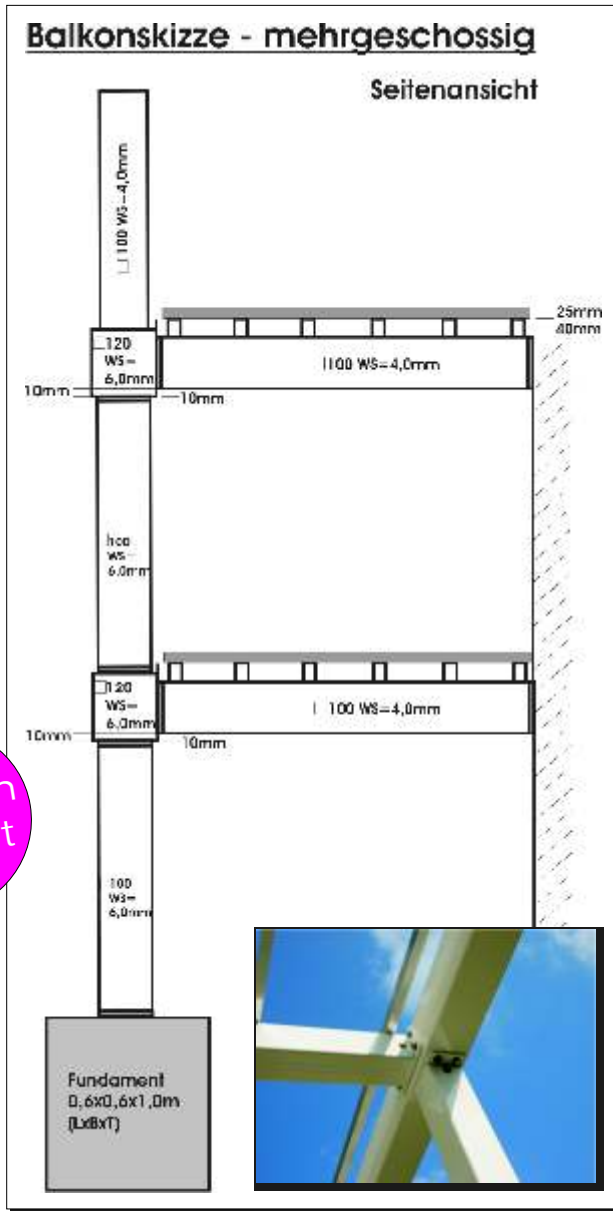
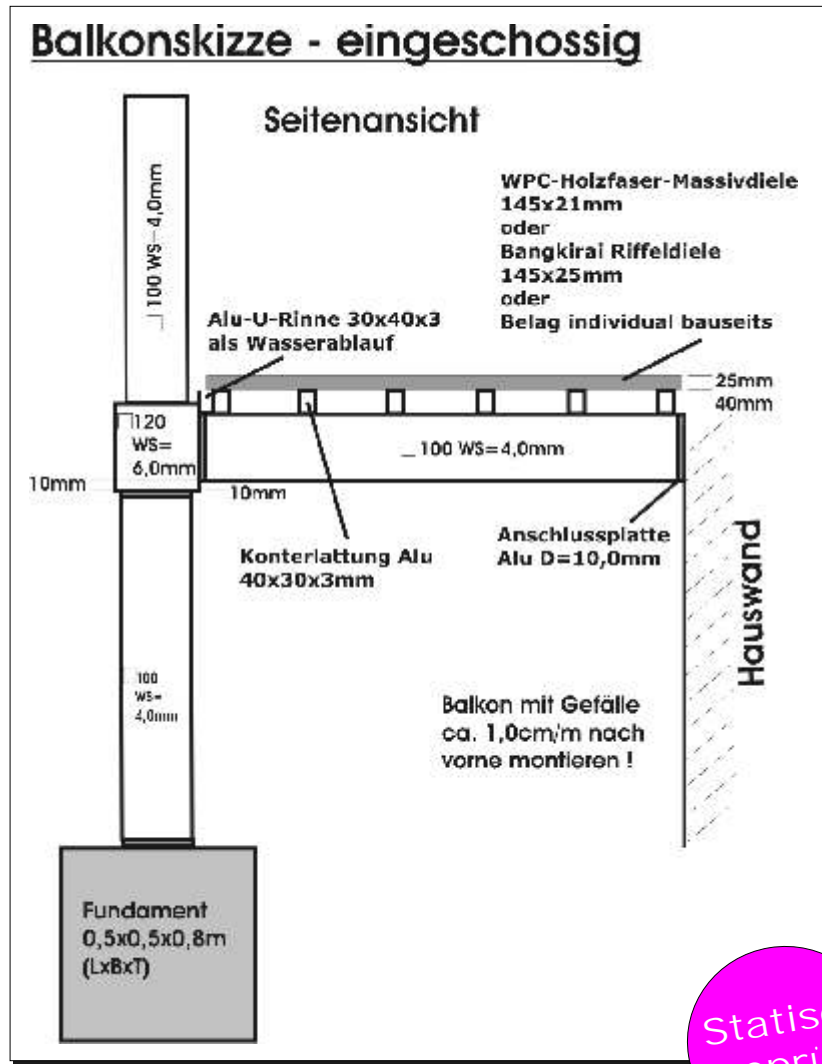


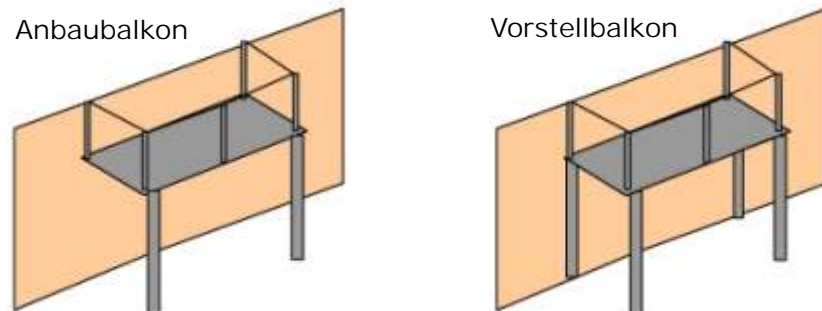
Daten & Technik

...die Details der Konstruktion



Statisch geprüft

Unterschied Anbaubalkon - Vorstellbalkon



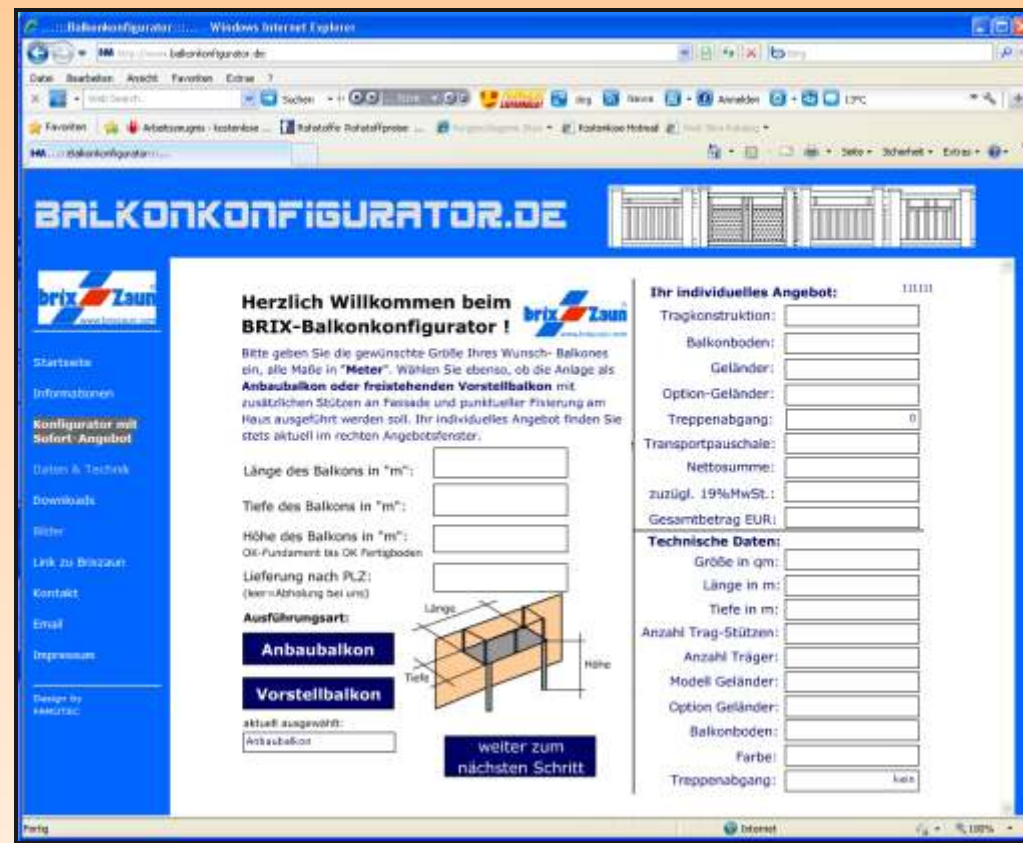
Wie der Name schon sagt: Der Anbaubalkon wird an das Haus angebaut. Die Bodenträger werden direkt in der Geschossdecke mit Edelstahlankern befestigt. Dies ist die einfachste, beste und zugleich günstigste Bauart. Der Vorstellbalkon wird als freies Gewerk vor das Haus gestellt. Die gesamte Konstruktion steht auf Stützen und wird am Haus nur gegen Wegkippen gesichert. Diese Bauart ist auf Grund der zusätzlich benötigten Stützen und des erhöhten Aufwandes kostenintensiver.

...aber sicher!
Alle Anlagen werden inklusive eines Stand-sicherheitsnachweises (Statik) geliefert. Die Kosten hierfür sind bei Standard-Abmessungen (max. B=12,0m x T=2,5m) im Preis enthalten. Bei Sonderkonstruktionen werden die Statikkosten nach Aufwand berechnet. Weitere Informationen sowie Montageanleitungen und Fotos finden Sie auf unserer Internetseite unter www.balkonkonfigurator.de.

Online-Konfigurator

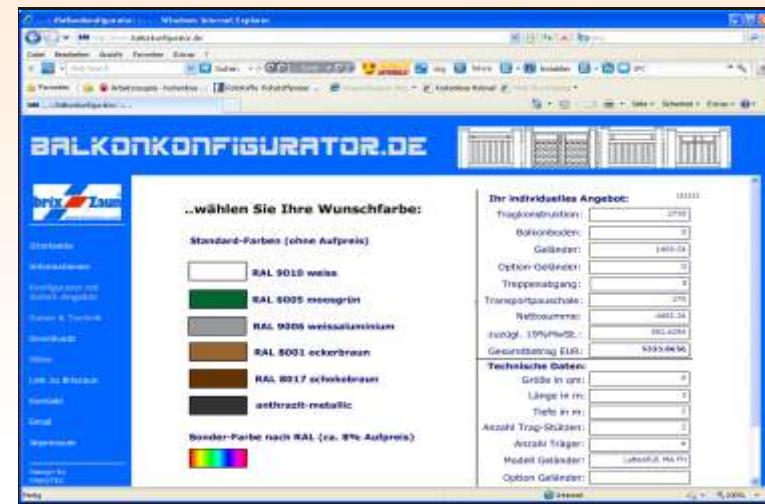
Planen Sie selbst Ihren Wunschbalkon

Mit Hilfe unseres speziell entwickelten Online-Tools, dem Balkonkonfigurator, erstellen Sie in Kürze ein Angebot für Ihren individuellen Wunschbalkon. Sämtliche Geländermodelle und Optionen, sowie Treppenabgänge, Bodenbeläge und viele weitere Gestaltungselemente stehen zur Auswahl. Das in Echtzeit erstellte Angebot kann anschließend ausgedruckt oder sofort per Email an Sie versendet werden. Selbstverständlich können Sie auch eine Bestellung auslösen. Überzeugen Sie sich von diesem einzigartigen Online-Tool unter www.balkonkonfigurator.de.



Einfacher geht's nicht...

Bei den im Konfigurator angegebenen Preisen handelt es sich um die empfohlenen Verkaufspreise.



Ihr Brix-Fachhändler

Anbau- & Vorstellbalkone aus Alu

Ihr individueller Bereich zum Wohlfühlen & Relaxen



Die brix-Vorteile

...auf einen Blick

- kompletter Bausatz (nur noch zusammenschrauben)
- aus wartungsfreiem Aluminium (kein Rosten)
- sämtliche Verschraubungen in Edelstahl
- hervorragende Qualität und Optik
- pulverbeschichtet nach RAL (nie wieder streichen!)
- Naturmaß-Fertigung (nahezu jede Größe möglich)
- kurze Montagezeit durch vorgefertigte Teile
- Statik bei Standard-Abmessungen im Preis enthalten
- vielfältige Gestaltungsmöglichkeiten
- umfangreiches Zubehörprogramm
- kurze Lieferzeit (ca. 6 Wochen)
- sehr gutes Preis-Leistungsverhältnis



Die zahlreichen Geländertypen und Optionen entnehmen Sie bitte unserem speziellen Geländerkatalog.



Modellbeispiele

...aus unendlich vielen Möglichkeiten



geschlossene Verlegung mit Gummi-Nutleiste, unsichtbar verschraubt.




Naturbraun



Nussbraun



Basaltgrau



Basis-Modelle & Optionen

Planen Sie selbst Ihren Wunschbalkon !


Geländer-Basismodelle und Standard-Farben:

- weiss, RAL 9010
- moosgrün RAL 6005
- schokoladenbraun RAL 8017
- ockerbraun RAL 8001
- weißaluminium RAL 9006
- brix anthrazit-metallic



Sonderfarben nach RAL-K7

Extras & Optionen für Balkone:



Blumenkästen aus Aluminium



Treppenabgänge



LED-Bodeneinbaustrahler

Balkongrößen mit optimalem Preis- Leistungsverhältnis (LxTxH):

- MINI I: 2,20m x 1,60m x 2,50m (3,52m²)
- MINI II: 3,00m x 1,60m x 2,50m (4,80m²)
- MIDI I: 2,20m x 2,20m x 2,50m (4,84m²)
- MIDI II: 3,00m x 2,20m x 2,50m (6,60m²)
- MAXI: 4,30m x 2,20m x 2,50m (9,46m²)
- MEGA: 5,80m x 2,20m x 2,50m (12,76m²)

